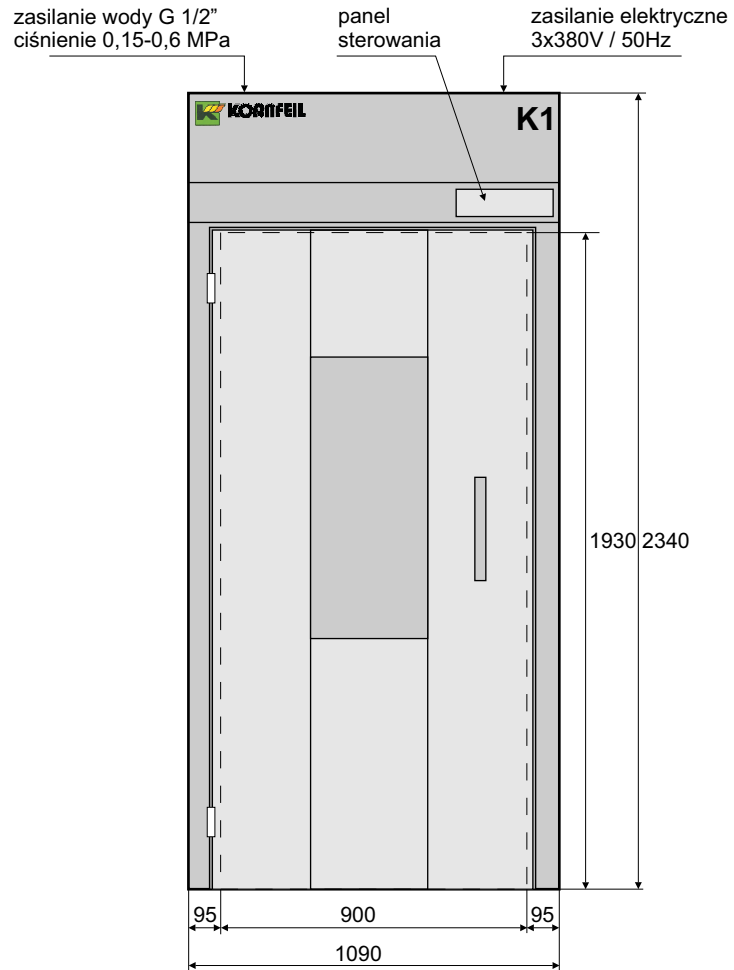
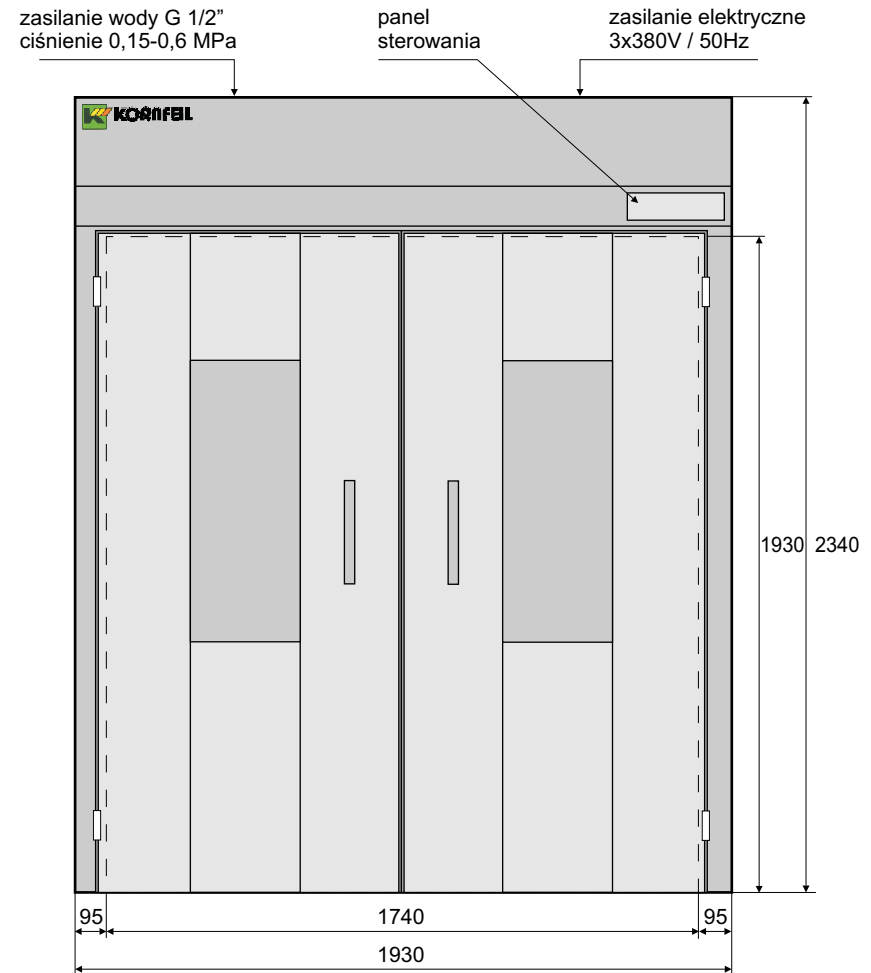


## KOMORA FERMENTACYJNA K1



| TYP       | H1   | H2   |
|-----------|------|------|
| K1 / 1650 | 1410 | 1650 |
| K1 / 2200 | 1960 | 2200 |
| K1 / 2600 | 2360 | 2600 |

## KOMORA FERMENTACYJNA K2



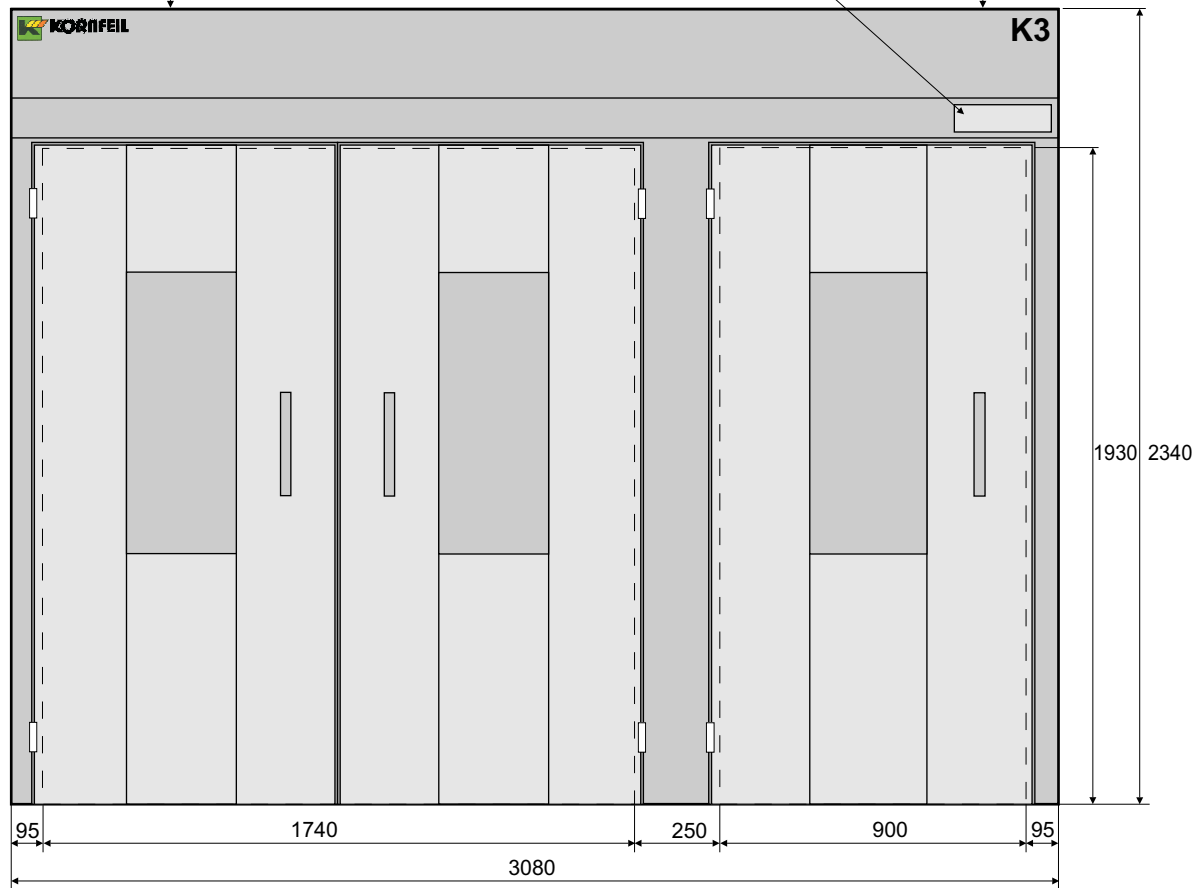
| TYP       | H1   | H2   |
|-----------|------|------|
| K2 / 1650 | 1410 | 1650 |
| K2 / 2200 | 1960 | 2200 |
| K2 / 2600 | 2360 | 2600 |
| K2 / 2800 | 2600 | 2800 |

# KOMORA FERMENTACYJNA K3

zasilanie wody G 1/2"  
ciężnienie 0,15-0,6 MPa

panel sterowania

zasilanie elektryczne  
3x380V / 50Hz



| TYP       | H1   | H2   |
|-----------|------|------|
| K3 / 1650 | 1410 | 1650 |
| K3 / 2200 | 1960 | 2200 |
| K3 / 2600 | 2360 | 2600 |